



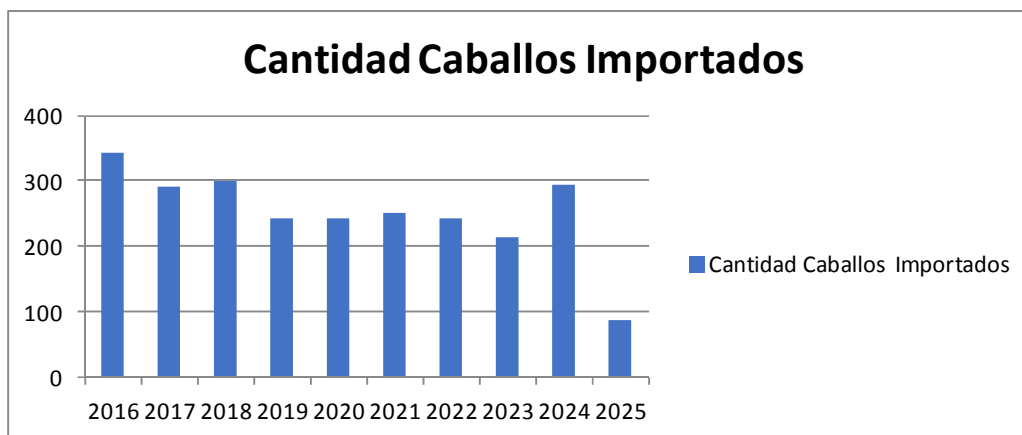
Ministerio  
de Economía  
y Finanzas



CASINOS  
DEL ESTADO  
URUGUAY

## CANTIDAD CABALLOS IMPORTADOS POR AÑO Y ORIGEN – Período 2016 a 2025 (11.09.2025) (Fuente S.B.U.)

CABALLOS IMPORTADOS POR AÑO - 2016 a 2025 (11.09.2025) (Fuente: S.B.U.)										
INDICADOR	2016	2017	2018	2019	2020	2021	2022	2023	2024	2025
Cantidad Caballos Importados	344	291	300	243	242	252	242	215	294	87





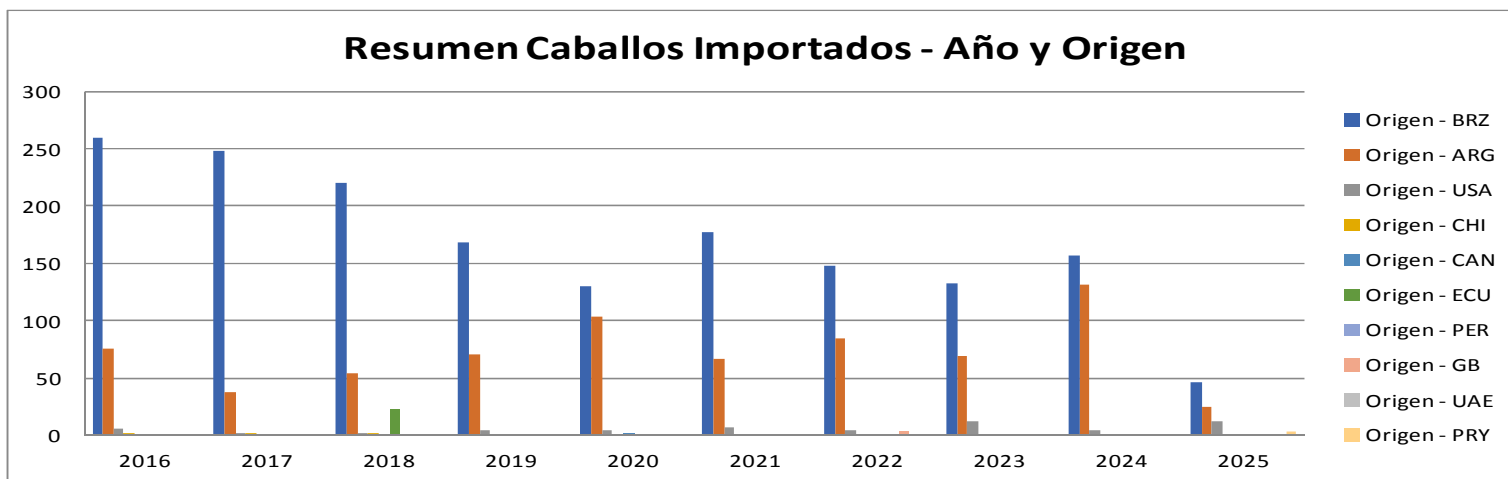
Ministerio  
de Economía  
y Finanzas



CASINOS  
DEL ESTADO  
URUGUAY

**TOTAL CABALLOS IMPORTADOS POR AÑO y ORIGEN - 2016 a 2025 (11.09.2025) (Fuente: S.B.U.)**

INDICADOR	2016	2017	2018	2019	2020	2021	2022	2023	2024	2025
Origen - BRZ	260	248	220	168	130	177	148	133	157	47
Origen - ARG	76	38	54	70	104	67	85	69	132	25
Origen - USA	6	2	2	5	5	7	5	12	5	12
Origen - CHI	2	2	2	0	1	1	1	0	0	0
Origen - CAN	0	0	0	0	2	0	0	0	0	0
Origen - ECU	0	0	22	0	0	0	0	0	0	0
Origen - PER	0	0	0	0	0	0	0	0	0	0
Origen - GB	0	0	0	0	0	0	3	0	0	0
Origen - UAE	0	0	0	0	0	0	0	0	0	0
Origen - PRY	0	1	0	0	0	0	0	1	0	3
TOTAL	344	291	300	243	242	252	242	215	294	87



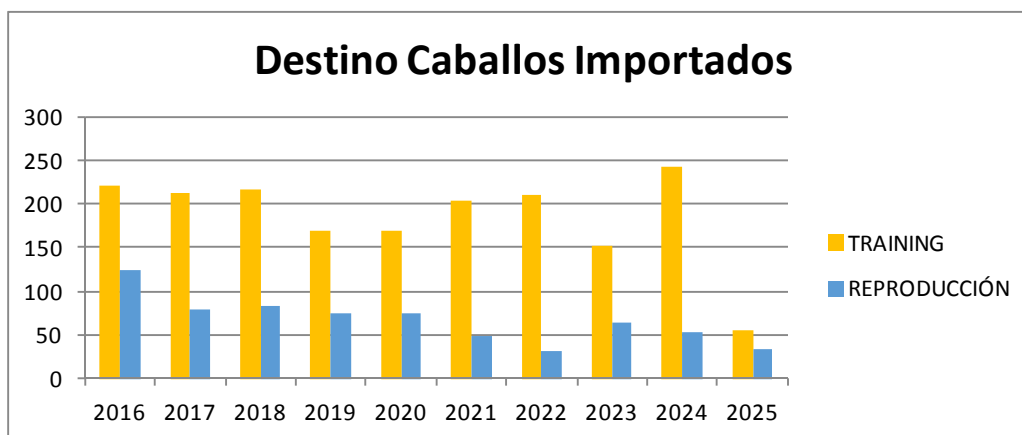


Ministerio  
de Economía  
y Finanzas



CASINOS  
DEL ESTADO  
URUGUAY

DESTINO DE CABALLOS IMPORTADOS POR AÑO - 2016 a 2025 (11.09.2025) (Fuente: S.B.U.)										
INDICADOR	2016	2017	2018	2019	2020	2021	2022	2023	2024	2025
TRAINING	221	213	216	169	168	204	210	152	242	54
REPRODUCCIÓN	123	78	84	74	74	48	32	63	52	33



\*\*\*\*\*